





SEAMED KL - 602  
Enjektör Pompası

## ÜRÜN ÖZELLİKLERİ

- ›› Set bağımsız yapısı ile tüm marka enjektörlerle çalışabilme
- ›› 10,20,30,50 ml kapasiteli enjektörler ile uyumlu çalışabilme
- ›› Otomatik enjektör tanımlama
- ›› Hafıza modu, Akış hızı, Zaman modu ve Vücut ağırlığı kullanım modları
- ›› 0.1 ml / 50ml hacim gönderebilme
- ›› 0.1 – 1300 ml/h arası ayarlanabilir akış hızları
- ›› Hedef hacim sınırlayabilme
- ›› Sesli ve görsel alarmlar ( Tıkanıklık, düşük batarya, infüzyon bitti )
- ›› KVO ve BOLUS fonksiyonları
- ›› Otomatik Anti-BOLUS
- ›› Purge
- ›› İlaç hafızası

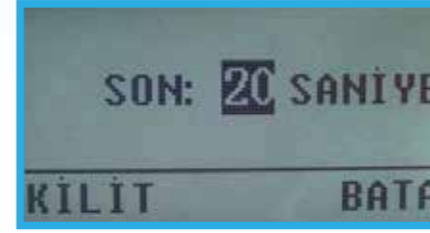



### MOD DEĞİŞİMİ

Tek tuşla modlar arasında geçiş imkanı sunar.

### DÖNER DÜĞME

Döner düğmesi ile seçim veya artış oranlarını girerken hemşirelere büyük kolaylık sağlar.

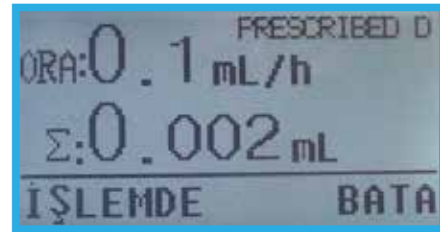


### TUŞ KİLİDİ

Süresi ayarlanabilir tuş kilidi ile işlem sırasında üçüncü şahısların müdahalesine engel olur.

### LCD EKİRAN

2.4" LCD ekranı ile akış hızı, giden toplam hacim, gönderilen ilaç adı ve görsel alarmlar kolaylıkla izlenebilir.



### ZAMAN MODU

Cihaz, zaman modu sayesinde işlem süresi ve gönderilmek istenen volüm girildiğinde otomatik olarak akış hızını hesaplayarak kullanıcının işini oldukça kolaylaştırmaktadır.

